

LISTA DE MATERIALES

KÍNDER 4 2026 - 2027













Colegio Jefferson
Est. 1963

Estimados padres de familia, para los estudiantes es formativo aprovechar al máximo sus útiles escolares, hacerse conscientes del esfuerzo que representa adquirirlos y la necesidad de hacer buen uso de ellos; por lo tanto, los invitamos a revisar con sus hijos qué materiales se pueden reutilizar y marcar sus pertenencias.


FECHA: por definir | **LUGAR:** Salones de preescolar | **HORARIO:** de 7:30 a.m. a 12:30 m.
Se atenderán en orden de llegada.



Por favor, marcar con el nombre y apellido del niño(a) los materiales señalados con lápiz y traerlos en una bolsa aparte. Gracias.

1		Morral liviano grande sin ruedas (Donde quepa una carpeta legajadora tamaño carta y libros de la biblioteca).
1		Cartuchera de lona grande con un solo cierre.
3		Borradores de miga de pan grandes. Marcar cada uno.
1		Cajas de 12 colores gruesos triangulares. Marcar cada color.
2		Sacapuntas para lápiz grueso y delgado (se sugiere con cajita transparente). Marcar cada uno.
4		Lápices gruesos triangulares sin borrador Mirado Kids Jumbo. Marcar cada uno.
1		<ul style="list-style-type: none"> • Impermeable liviano para lluvia • Repelente para mosquitos y zancudos • Protector solar (Estos tres implementos deben permanecer en el maletín por favor tener en cuenta el tamaño y peso)
2		Carpeta legajadora plástica transparente tamaño carta (no tipo sobre) con gancho plástico. (Debe caber en el maletín).
1		Cuaderno “Mi primer cuaderno E croly” (Verificar que sea hoja completa en blanco).
1		Delantal uniforme Colegio Jefferson se consigue con el proveedor de los uniformes.
1		Caja de plastilina delgada de colores.
2		Paquete de cartulina doble faz colores fuertes en octavos.
2		Paquetes de cartulina blanca en octavos (paquete de 10 hojas)



1	Paquete de cartulina de 1/8 blanca.
1	Block Iris tamaño oficio.
3	Papel seda de diferentes colores.
3	Papel crepe de diferentes colores.
3	Marcadores borrables de cualquier color (variados).
1	Tablero Borrable acrílico de 35 x 28 aprox. acrílico por un lado y por el otro que tenga corcho o espuma para punzar. (Sin bordes o puntas metálicas.)
1	Paquete de bolsas plásticas medianas tipo ziplock Smart Zip. (26 x 30cm aprox).
1	Paquete de papel Higiénico húmedo con dispensador.
1	Set de animales marinos.
1	Juego: escoger entre un muñeco bebé o un rompecabezas de fichas grandes.
	Donación de un elemento de disfraz usado: gorros, capas, vestidos, delantales, etc.
	Donación de legos usados.
10	Flotador tubular (P.E).
1	Kit de arnero: balde rastrillo o pala y figuras (P.E).
1	Pelotas plásticas medianas de piscina de pelotas.(Body Expression).
1	Metro de velo liviano cualquier color(Music).
1	Caja de crayolas gruesas o delgadas (Art).
1	Tabla para punzado.(Art).
1	Kit de expresión plástica Se enviará información del proveedor.(Art).
1	Carpeta tamaño carta transparente (Mathground Work).
1	 Carpeta plástica transparente con legajador tamaño carta. (Mathground Work)).
	Bloque de plastilina de cualquier color (Mathground Work).
TEXTOS	
1	Texto literario en español; Se solicitará durante el periodo académico.
1	Texto Literario en Inglés “The Very Hungry Caterpillar” de Eric Carle (preferible en pasta dura).

PARA TENER EN CUENTA:

Es muy importante que todas las pertenencias se encuentren marcadas con el nombre completo.